

Sauveteur Secouriste du Travail (FI SST)






Devenir SST en milieu confiné (amiante, plomb...), formation initiale



Objectifs pédagogiques

- Comprendre l'intérêt de la prévention pour l'entreprise
- Assimiler son rôle de SST au quotidien, pendant une intervention et à l'issue de celle-ci
- Acquérir les compétences de SST (Protéger, Examiner, Faire Alerter, Secourir)
- Connaître ses responsabilités et les limites de son intervention
- Intervenir en milieu confiné (amiante, plomb...)
 - Prendre en compte les risques d'une intervention en milieu confiné*
 - Faire alerte ou alerter efficacement les secours*
 - Déterminer la meilleure sortie de zone en fonction de l'état de la victime*
 - Connaître les actions à mener pour sortir une victime d'un milieu confiné*
 - Informers les secours sur la maîtrise des risques lors de la prise en charge*

Organisation

 <p>Public concerné Ensemble du personnel</p>	 <p>Durée 12h sur 2 jours (14h préconisées)</p>	 <p>Effectifs 4 à 8 stagiaires / groupe</p>
 <p>Déroulement Chez vous (intra-entreprise)</p>	 <p>Méthodes pédagogiques Exposés interactifs, vidéos, démonstrations et mises en situation</p>	

Documents remis

Attestation individuelle de formation
Carte individuelle « SST »
Aide mémoire pour chaque participant
Plan d'intervention SST pour l'entreprise
Autocollant SST



Nous contacter

☎ 09 86 23 33 22 ✉ contact@protectup.fr



Contenu

Partie théorique avec des applications pratiques



Le SST dans son entreprise

La conduite à tenir

- *Rechercher les risques persistants pour protéger*
- *Examiner la victime*
- *Faire alerter ou alerter les secours*
- *Secourir : du saignement abondant à l'arrêt cardiaque, en passant par l'étouffement, le malaise...*
- *Situations inhérentes aux risques spécifiques*

L'application des compétences SST à la prévention

- *« De protéger à prévenir »*
- *« De faire alerter à informer »*

Le milieu confiné

- *Les risques à prendre en compte*
- *La procédure d'intervention interne à l'entreprise*
- *Les conduites à tenir spécifiques*

Pour chaque item, des exercices pratiques et des mises en situation seront réalisés

Des exercices spécifiques liés aux risques d'une intervention en milieu confiné seront réalisés sur un chantier école (si disponible)

Votre intervenant au sein de l'équipe PROTECT'UP

Formateur SST et sapeur-pompier

« Moins de 3 minutes pour agir. »

N'attendez plus pour vous former !

